



- 9 KG
- 1400 rpm
- VAPOR
- DISPLAY LED 4 DIGITOS (hora&minutos)
- CONTROL ELECTRÓNICO
- 15 PROGRAMAS
- PROGRAMA ANTIALÉRGICO
- LAVADO RÁPIDO DE 15 MIN
- CLASIFICACIÓN ENERGETICA D
- SISTEMA ECOLOGIC
- PUERTA 30 cm ESCOTILLA-44 cm EXTERIOR
- 3 BOTONES DE OPCIÓN: TEMPERATURA, RPM, VAPOR
- PUERTA NEGRA. 8436555989088


**FUNCIÓN
ANTIALÉRGICO**

Protección contra alérgenos y bacterias.


**FUNCIÓN
VAPOR**

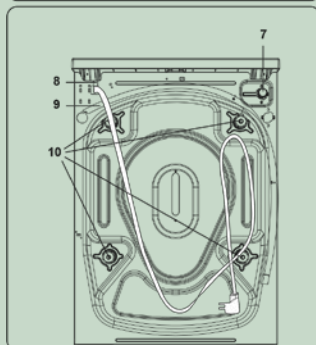
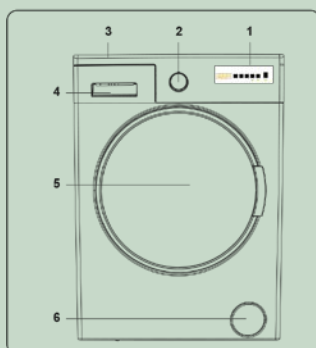
Más higiene menos arrugas.


**PROGRAMA
RÁPIDO 15 MIN.**

Reduce el tiempo para un mayor ahorro.


**SISTEMA
ECOLOGIC**

Reduce el consumo de energía.



2.1 Aspecto general

1. Pantalla electrónica
2. Selector de programa
3. Bandeja superior
4. Compartimento para detergente
5. Tambor
6. Tapa de filtro de bomba
7. Válvula de entrada de agua
8. Cable de alimentación
9. Manguera de descarga
10. Pernos de transporte

desde luego...
Corberō

www.corbero.es

Lavadora Gama Plus_CLAV22914VP



Modelo_ CLAV22914VP

EAN_ 8436555989088

Características

Color	Blanco
Capacidad (kg.)	9
Clase eficiencia energética	D
Consuma de energía por 100 ciclos (kWh)	76
Consuma de energía programa ECO carga completa (kWh)/ciclo	1,308
Consuma de energía programa ECO 1/2 carga (kWh)/ciclo	0,714
Consuma de energía programa ECO 1/4 carga (kWh)/ciclo	0,326
Consumo eléctrico en modo apagado/ modo sin apagar (W)	0,50/1
Consumo de agua por ciclo (L)	50
Clase de eficiencia de centrifugado	B
Velocidad Máxima Centrifugado (rpm)	1400
Contenido de humedad residual (D %)	0,53
Duración del programa ECO carga completa (kWh)/h	3:48
Duración del programa ECO 1/2 carga (kWh)/h	2:54
Duración del programa ECO 1/4 carga (kWh)/h	2:54
Clase de ruido acústico (db (A) / Clase	79/C

Tipo de instalación Libre Instalación

Prestaciones

Motor	Universal
Control Display	Display LED 4 Dig.
Número de programas	15
Selección de velocidad de centrifugado	Si
Selección de Temperatura	Si
Inicio retardado (Horas)	/
Opción Vapor	Si
Tecnología Lavado Jet	/
Programa Antialérgico	Si
Lavado Rapido (min)	15
Opción Nivel y Tipo de Mancha	/
Indicador Fallo de Agua y de Bomba	/
Signal Puerta	/

Botones de Opción /

Seguridad

Control espuma	Si
Control anti desbordamiento	Si
Bloqueo niños	Si

Equipamiento

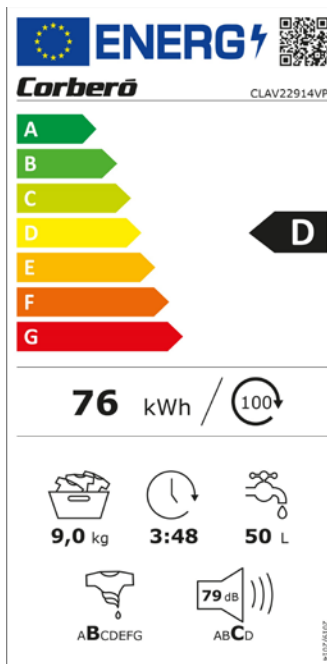
Apertura escotilla (cm)	30
Tamaño exterior puerta (cm)	44 Color Negro
Tambor de acero inoxidable	Si
Número de compartimentos en el dispensador	3
Pies ajustables	Si

Datos técnicos

Tensión nomina (V.)	220-240
Intensidad de corriente eléctrica (A.)	10
Potencia de conexión (W)	2200
Frecuencia de red (Hz)	50

Dimensiones

Alto x Ancho x Profundidad (producto). (mm)	845 X 597 X 582
Alto x Ancho x Profundidad (embalaje). (mm)	881 X 641 X 640
Peso Neto (KG)	71
Peso Bruto (KG)	72,5



desde luego...

Corberó

www.corberoes